



ФЕДЕРАЛЬНАЯ СЛУЖБА
ГОСУДАРСТВЕННОЙ СТАТИСТИКИ

О финансовом состоянии организаций Тамбовской области



за январь-июль 2023 года



ФЕДЕРАЛЬНАЯ СЛУЖБА
ГОСУДАРСТВЕННОЙ СТАТИСТИКИ

О ФИНАНСОВОМ СОСТОЯНИИ ОРГАНИЗАЦИЙ

Тамбовской области

за январь-июль 2023 года

- 01 САЛЬДИРОВАННЫЙ ФИНАНСОВЫЙ РЕЗУЛЬТАТ
- 02 ПРИБЫЛЬ ОРГАНИЗАЦИЙ
- 03 УБЫТОК ОРГАНИЗАЦИЙ
- 04 ФИНАНСОВЫЕ РЕЗУЛЬТАТЫ ДЕЯТЕЛЬНОСТИ ОРГАНИЗАЦИЙ
- 05 ДОЛЯ ОРГАНИЗАЦИЙ, ПОЛУЧИВШИХ ПРИБЫЛЬ/УБЫТОК
- 06 СУММАРНАЯ ЗАДОЛЖЕННОСТЬ ПО ОБЯЗАТЕЛЬСТВАМ
- 07 КРЕДИТОРСКАЯ И ДЕБИТОРСКАЯ ЗАДОЛЖЕННОСТЬ ОРГАНИЗАЦИЙ
- 08 ТЕМПЫ РОСТА (СНИЖЕНИЯ) ПРОСРОЧЕННОЙ КРЕДИТОРСКОЙ И ДЕБИТОРСКОЙ ЗАДОЛЖЕННОСТИ

* Ежемесячные данные оперативной статистики





САЛЬДИРОВАННЫЙ ФИНАНСОВЫЙ РЕЗУЛЬТАТ

ЯНВАРЬ-ИЮЛЬ 2023 Г., В % К СООТВЕТСТВУЮЩЕМУ ПЕРИОДУ ПРЕДЫДУЩЕГО ГОДА

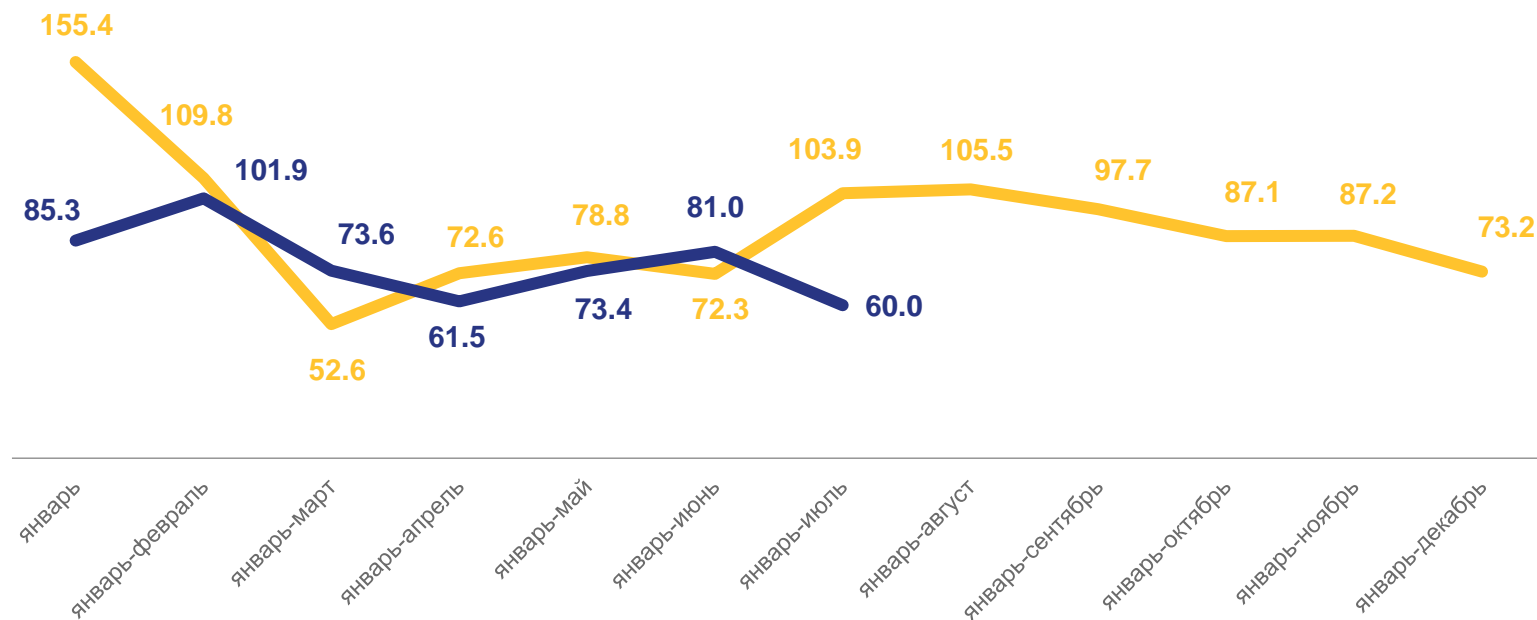
Январь-июль 2023 года

31 975,8

млн руб.

60,0%

к январю-июлю 2022 года



2022

2023

ПРИБЫЛЬ - УБЫТОК = САЛЬДИРОВАННЫЙ ФИНАНСОВЫЙ РЕЗУЛЬТАТ



САЛЬДИРОВАННЫЙ ФИНАНСОВЫЙ РЕЗУЛЬТАТ

ЯНВАРЬ-ИЮЛЬ 2023 Г., МЛН РУБ.



12 708,2

Обрабатывающие
производства



9 562,5

Торговля оптовая и розничная;
ремонт автотранспортных
средств и мотоциклов



7 873,1

Сельское, лесное хозяйство,
охота, рыболовство
и рыбоводство

12 708.2

9 562.5

7 873.1

1 169.7

865.4

241.9

179.0

Всего

31 975,8

млн руб.



Обрабатывающие
производства



Торговля оптовая
и розничная; ремонт
автотранспортных
средств и мотоциклов



Сельское, лесное
хозяйство, охота,
рыболовство
и рыбоводство



Обеспечение
электрической
энергией, газом
и паром;
кондиционирование
воздуха



Строительство



Деятельность в
области
здравоохранения
и социальных услуг



Деятельность
профессиональная,
научная и
техническая



ПРИБЫЛЬ ОРГАНИЗАЦИЙ

ЯНВАРЬ-ИЮЛЬ 2023 Г., МЛН РУБ.



13 991,4

Обрабатывающие производства



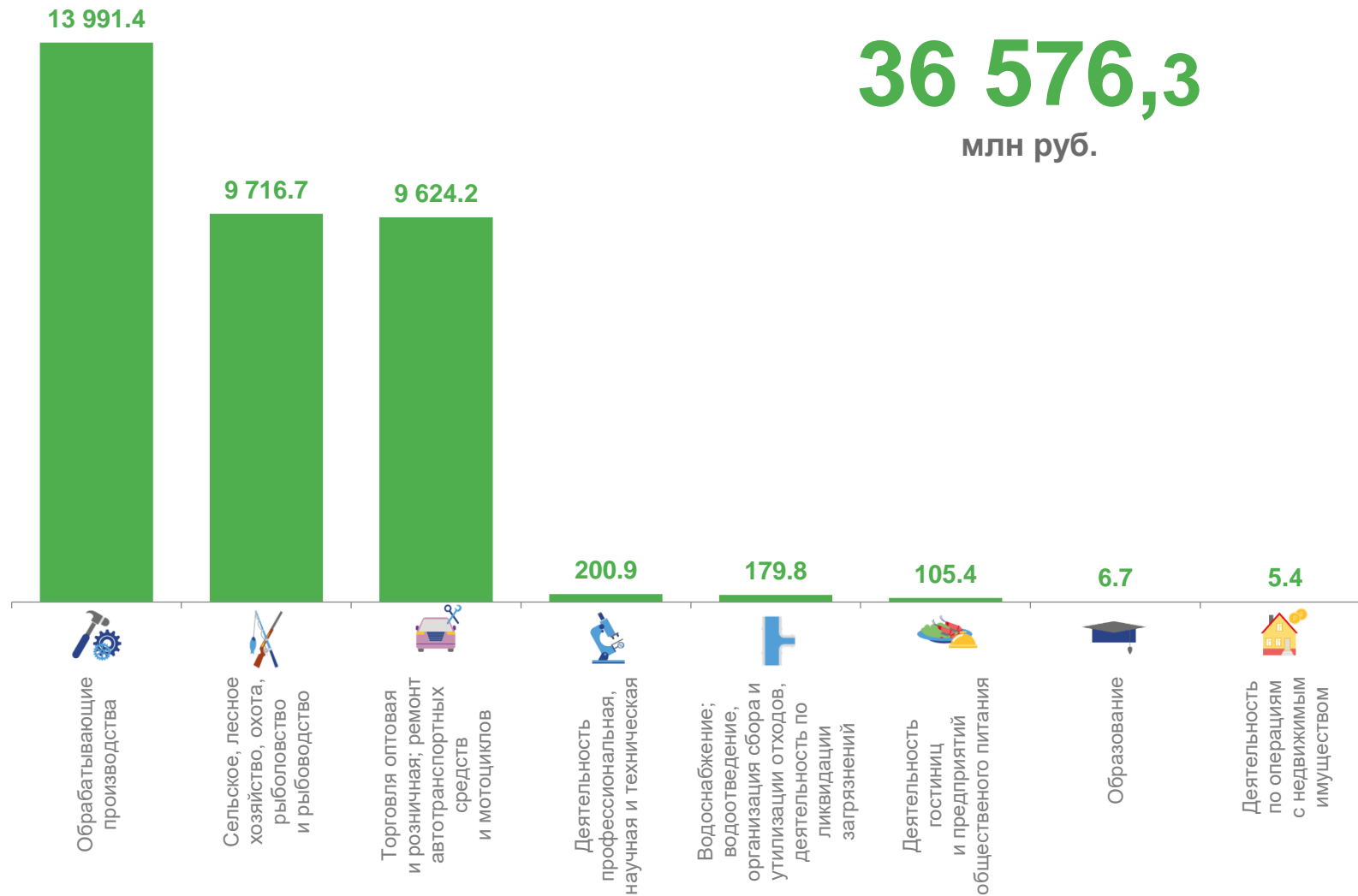
9 716,7

Сельское, лесное хозяйство,
охота, рыболовство
и рыбоводство



9 624,2

Торговля оптовая и розничная;
ремонт автотранспортных средств
и мотоциклов



Всего

36 576,3

млн руб.



УБЫТОК ОРГАНИЗАЦИЙ

ЯНВАРЬ-ИЮЛЬ 2023 Г., МЛН РУБЛЕЙ



1 843,7

Сельское, лесное хозяйство,
охота, рыболовство
и рыбоводство



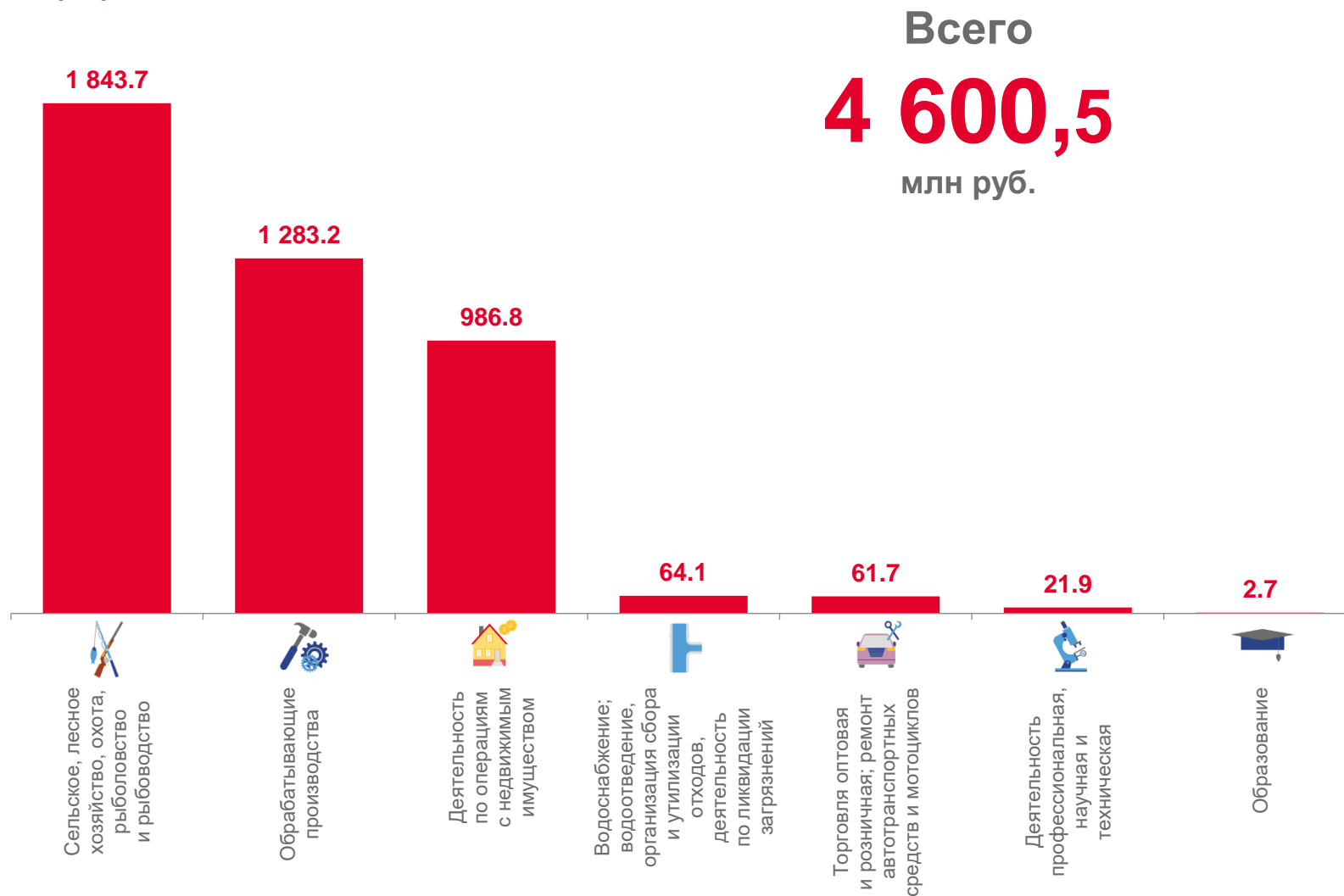
1 283,2

Обработывающие производства



986,8

Деятельность по операциям с
недвижимым имуществом





ФИНАНСОВЫЕ РЕЗУЛЬТАТЫ ДЕЯТЕЛЬНОСТИ ОРГАНИЗАЦИЙ

ЯНВАРЬ-ИЮЛЬ 2023 ГОДА, В % К СООТВЕТСТВУЮЩЕМУ ПЕРИОДУ ПРЕДЫДУЩЕГО ГОДА



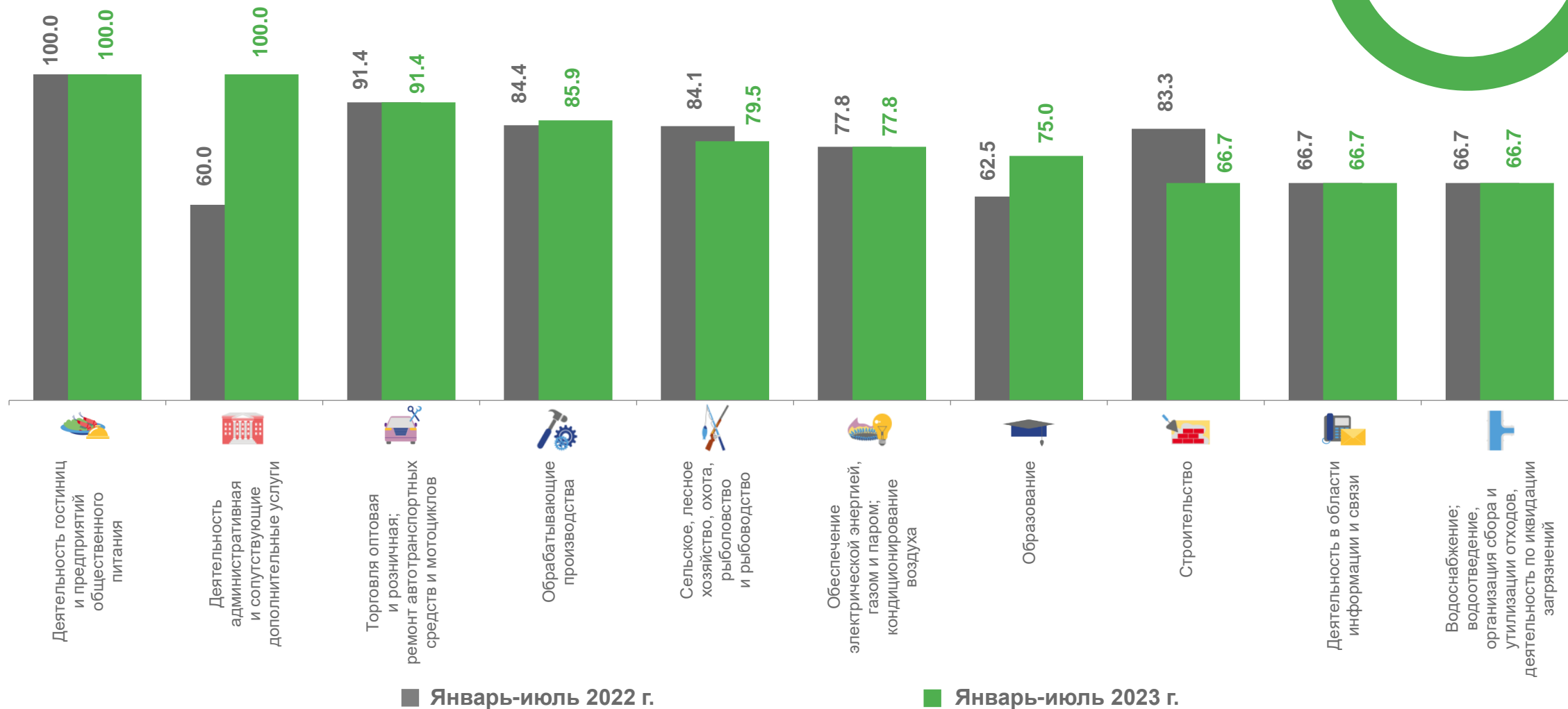
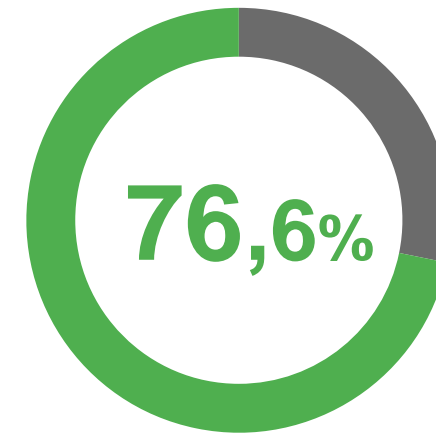
ПРИБЫЛЬ





ДОЛЯ ПРИБЫЛЬНЫХ ОРГАНИЗАЦИЙ

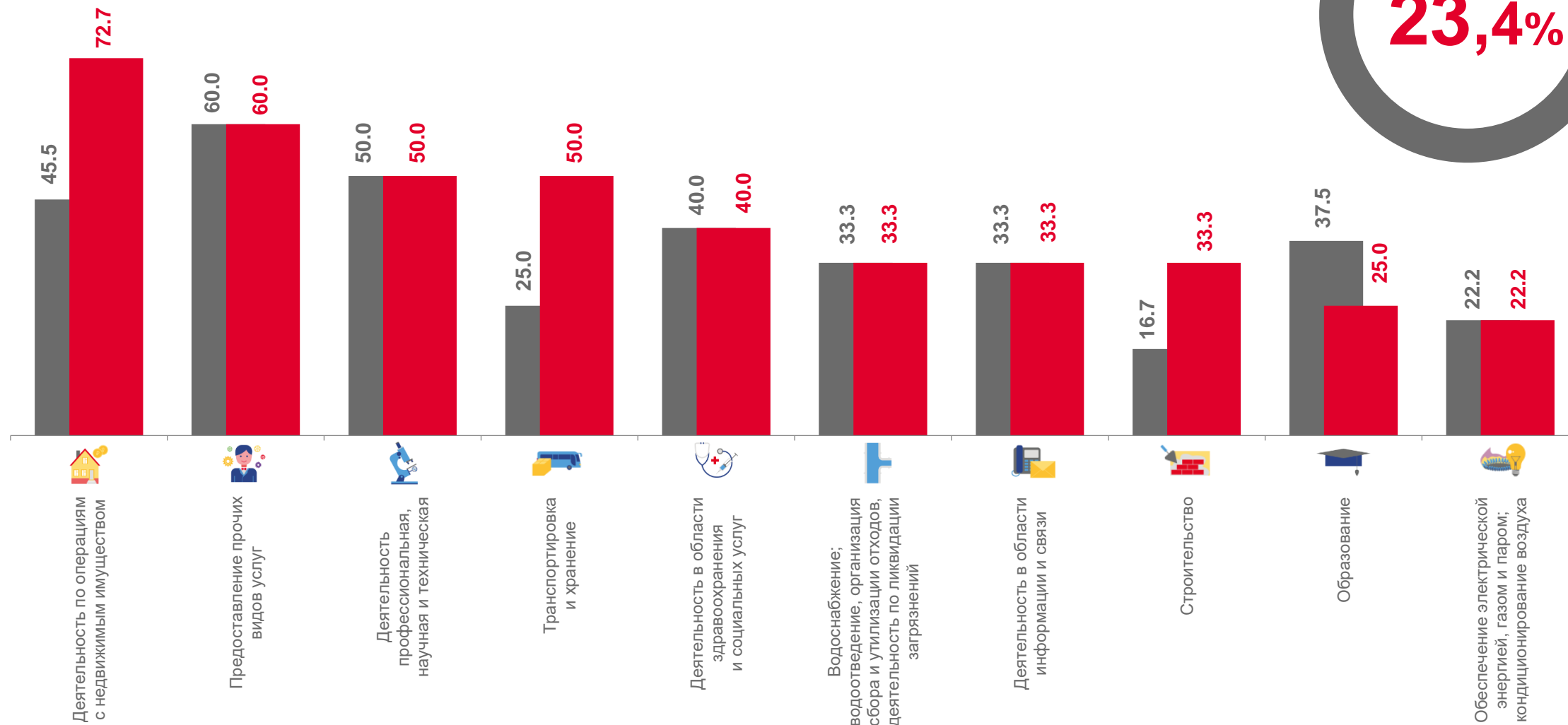
ЯНВАРЬ-ИЮЛЬ 2023 ГОДА, %





ДОЛЯ УБЫТОЧНЫХ ОРГАНИЗАЦИЙ

ЯНВАРЬ-ИЮЛЬ 2023 ГОДА, %



■ Январь-июль 2022 г.

■ Январь-июль 2023 г.





СУММАРНАЯ ЗАДОЛЖЕННОСТЬ ПО ОБЯЗАТЕЛЬСТВАМ

ПО ВИДАМ ЭКОНОМИЧЕСКОЙ ДЕЯТЕЛЬНОСТИ НА 1 АВГУСТА 2023 ГОДА, МЛН РУБЛЕЙ



150 925,9

Торговля оптовая и розничная;
ремонт автотранспортных средств
и мотоциклов



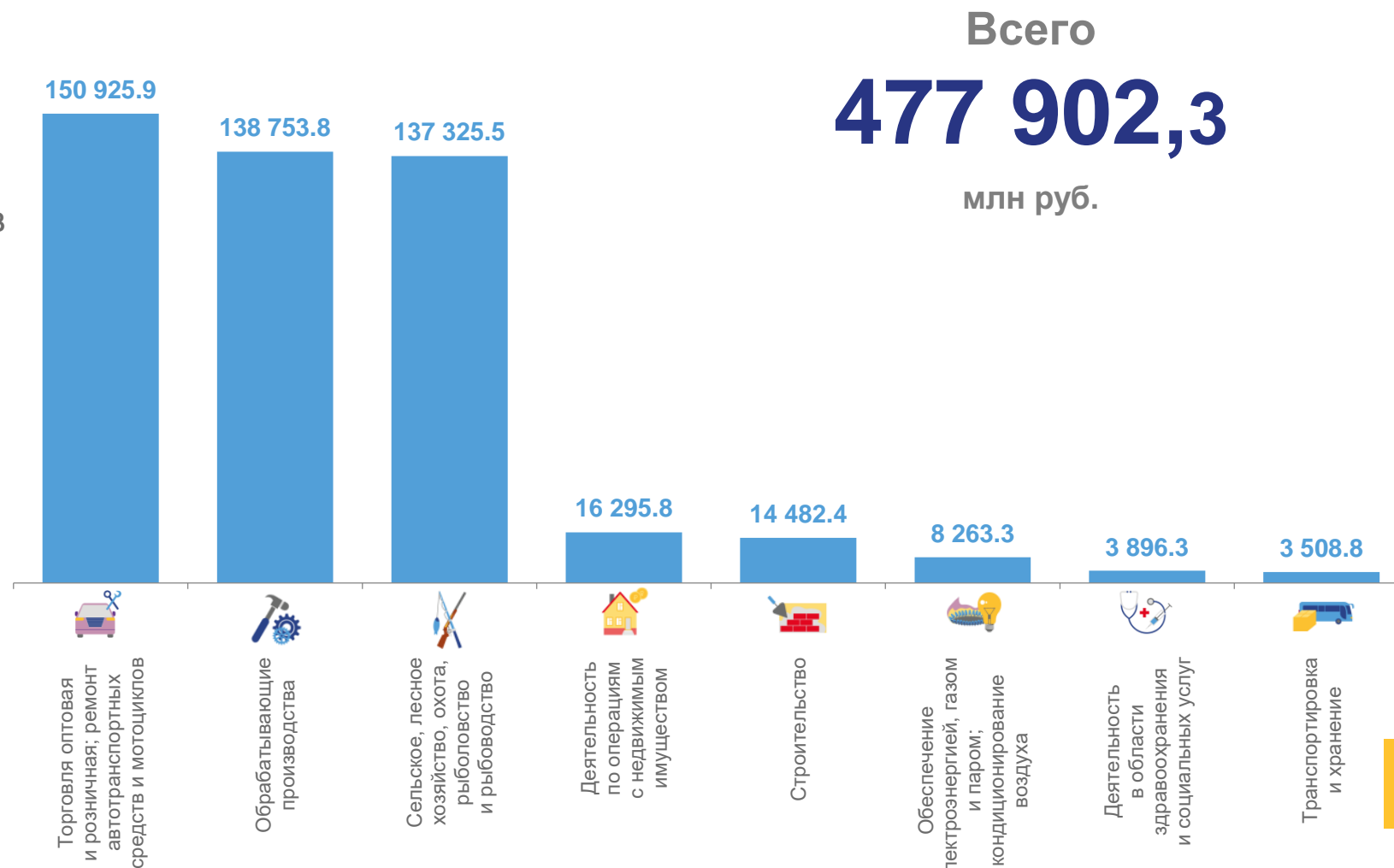
138 753,8

Обрабатывающие производства



137 325,5

Сельское, лесное хозяйство,
охота, рыболовство
и рыбоводство





КРЕДИТОРСКАЯ И ДЕБИТОРСКАЯ ЗАДОЛЖЕННОСТЬ

ПО ВИДАМ ЭКОНОМИЧЕСКОЙ ДЕЯТЕЛЬНОСТИ НА 1 АВГУСТА 2023 ГОДА, МЛН РУБЛЕЙ



Кредиторская задолженность



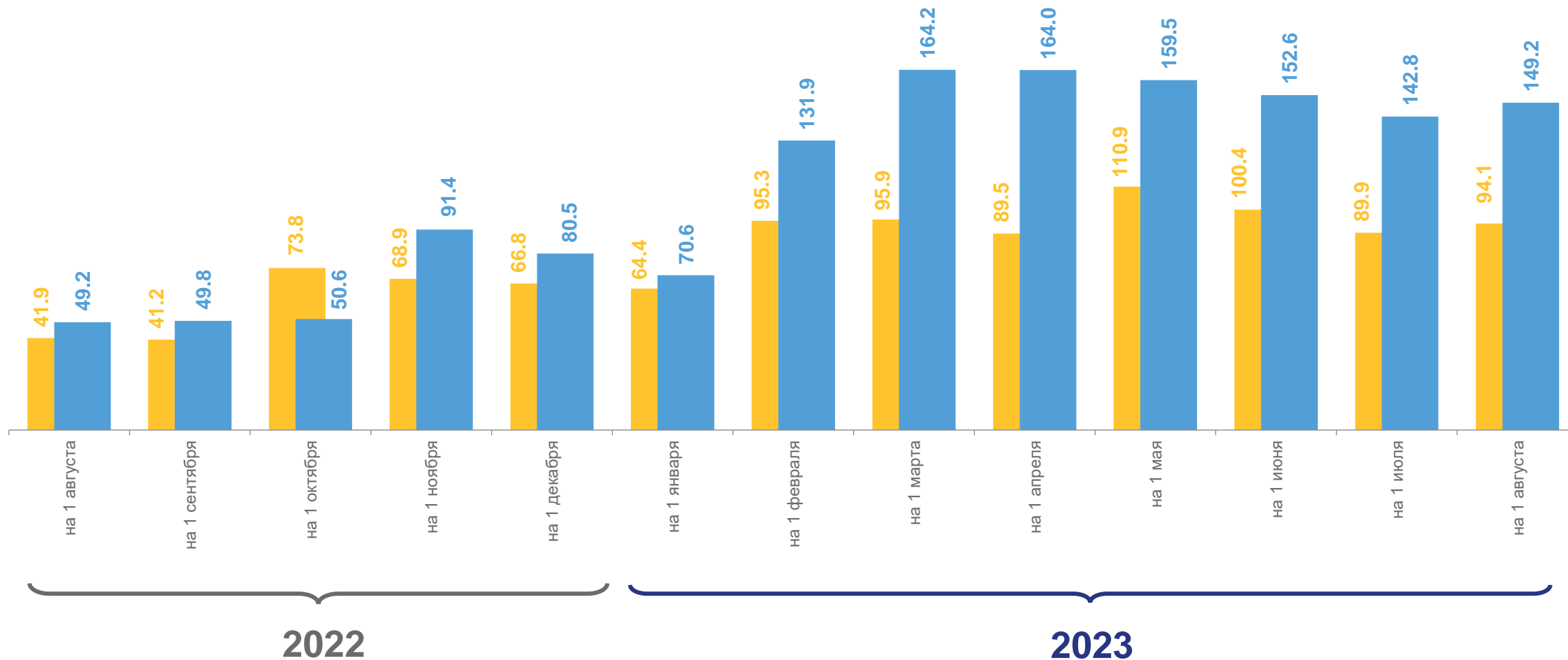
Дебиторская задолженность





ТЕМПЫ РОСТА (СНИЖЕНИЯ) ПРОСРОЧЕННОЙ КРЕДИТОРСКОЙ И ДЕБИТОРСКОЙ ЗАДОЛЖЕННОСТИ

В % К СООТВЕТСТВУЮЩЕМУ ПЕРИОДУ ПРОШЛОГО ГОДА



ПРОСРОЧЕННАЯ ДЕБИТОРСКАЯ ЗАДОЛЖЕННОСТЬ



ПРОСРОЧЕННАЯ КРЕДИТОРСКАЯ ЗАДОЛЖЕННОСТЬ